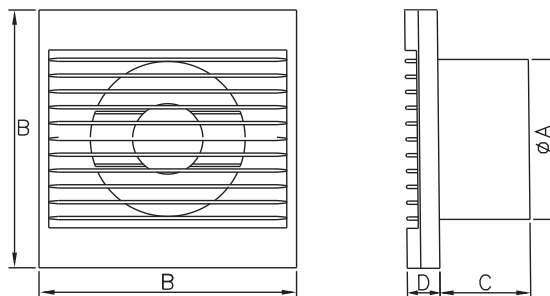


STYL [  $\varnothing$ 100,  $\varnothing$ 120,  $\varnothing$ 150,  $\varnothing$ 200 ]

|          | $\varnothing$ A | B   | C  | D  |
|----------|-----------------|-----|----|----|
| STYL 100 | 99              | 158 | 56 | 20 |
| STYL 120 | 118             | 158 | 56 | 20 |
| STYL 150 | 147             | 200 | 73 | 20 |
| STYL 200 | 198             | 264 | 80 | 20 |



## Popis výrobku

Domovní nástěnný axiální ventilátor kompaktních rozměrů, vyrobený ze sněhobílé hmoty ABS, která je antistatická a lehce čistitelná. Krytí výrobku IPX4. Dodáváný v průměrech 100 (99) mm, 120 (118) mm, 150 (147) mm, 200 (198) mm.



## Motor

Jednofázový asynchronní motor s ochranou proti přetížení. Motor má kluzná ložiska a stálou tukovou náplň pro celou dobu životnosti.



## Použití

Ventilátor je ideální pro krátké vzduchové rozvody nebo pro ventilaci přes stěnu. Použití pro větrání koupelen, kuchyní, toalet nebo sklepů atd..



## Montáž výrobku

Ventilátor lze montovat pouze na stěnu.



## Příslušenství

K ventilátorům doporučujeme příslušenství jako jsou zpětné klapky, mřížky, časový spínač atd..



## Balení

STYL 100 a STYL 120 - karton 20 kusů / prodejní balení 1 kus  
STYL 150 a STYL 200 - karton 10 kusů / prodejní balení 1 kus



## Dodávané verze

- ⊙ **STYL 100/S** - základní provedení pouze se svorkovnicí
  - ⊙ **STYL 100/WC** - provedení s nastavitelným časovým spínačem a doběhem
  - ⊙ **STYL 100/W/P** - provedení s přívodním kabelem s vidlicí a tahovým vypínačem
- 
- ⊙ **STYL 120/S** - základní provedení pouze se svorkovnicí
  - ⊙ **STYL 120/WC** - provedení s nastavitelným časovým spínačem a doběhem
  - ⊙ **STYL 120/W/P** - provedení s přívodním kabelem s vidlicí a tahovým vypínačem
- 
- ⊙ **STYL 150/S** - základní provedení pouze se svorkovnicí
  - ⊙ **STYL 150/WC** - provedení s nastavitelným časovým spínačem a doběhem
  - ⊙ **STYL 150/W/P** - provedení s přívodním kabelem s vidlicí a tahovým vypínačem
- 
- ⊙ **STYL 200/S** - základní provedení pouze se svorkovnicí
  - ⊙ **STYL 200/WC** - provedení s nastavitelným časovým spínačem a doběhem
  - ⊙ **STYL 200/W/P** - provedení s přívodním kabelem s vidlicí a tahovým vypínačem



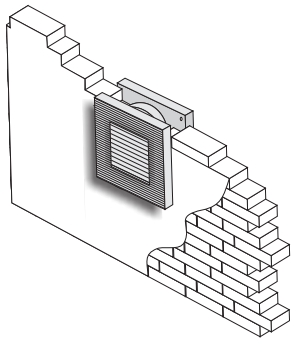
## Časový spínač

Nastavitelný časový spínač používaný do výrobku STYL umožňuje plynulé nastavení doběhu od 2 minut do 23 minut +/- 20% pomocí otáčení trimru na desce plošných spojů.

Ventilátor se sepne v momentě zapnutí specifického spínače (přivedení napětí na svorku T). Po vypnutí vypínače (na svorce T není žádné napětí), ventilátor ještě pracuje po nastavený čas doběhu.

| model           | objemový průtok<br>[m <sup>3</sup> /h] | statický tlak<br>[Pa] | akustický tlak<br>[dB(A) 1m] | napájecí napětí<br>[V/Hz] | otáčky<br>[min <sup>-1</sup> ] | příkon<br>[W] | proud<br>[A] | max.teplota<br>[°C] | krytí výrobku<br>[IP] | hmotnost<br>[kg] |
|-----------------|--|-----------------------|------------------------------|---------------------------|--------------------------------|---------------|--------------|---------------------|-----------------------|------------------|
| STYL 100        | 100                                    | 34                    | 40                           | 230/50                    | 2650                           | 15            | 0,12         | 40                  | X4                    | 0,50             |
| STYL 120        | 150                                    | 49                    | 46                           | 230/50                    | 2650                           | 17            | 0,13         | 40                  | X4                    | 0,60             |
| STYL 150        | 280                                    | 68                    | 47                           | 230/50                    | 2650                           | 20            | 0,13         | 40                  | X4                    | 0,70             |
| STYL 200 HS/LS* | 400/280                                | 60/40                 | 48/44                        | 230/50                    | 2500/2100                      | 35/23         | 0,22/0,15    | 40                  | X2                    | 1,00             |

\* U ventilátoru STYL 200 možnost výběru vysokých otáček (HS) nebo nízkých (LS) přepojením ve svorkovnici



Příklady montáže

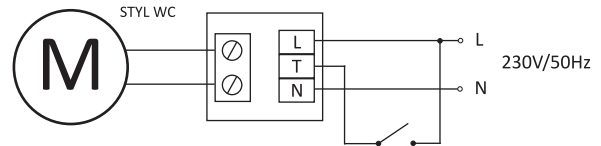
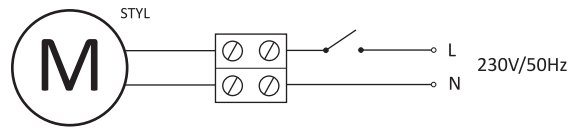


Schéma zapojení



ALU trubka - strana 139



zpětná klapka STYL - strana 155

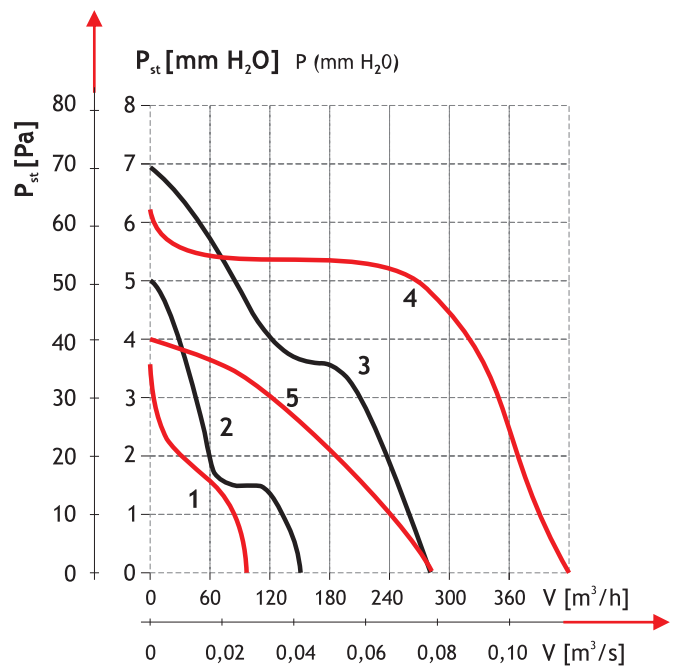


EURO AL - strana 140



GDS-KOS - strana 101

příslušenství



- 1 - STYL Ø100
- 2 - STYL Ø120
- 3 - STYL Ø150
- 4 - STYL Ø200 HS
- 5 - STYL Ø200 LS

HS - vysoké otáčky

LS - nízké otáčky

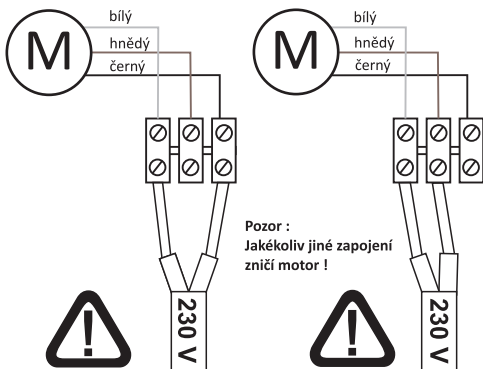


schéma zapojení STYL 200

