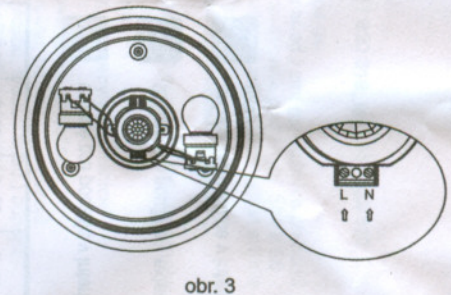
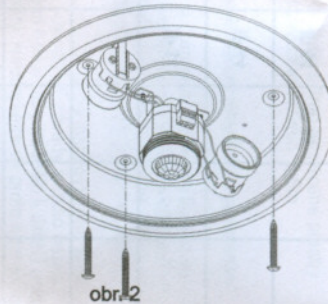
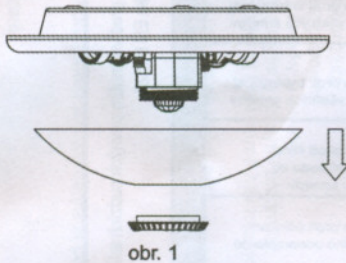



Návod k instalaci a obsluze svítidla WHST78

UPOZORNĚNÍ: Montáž světlé odborníky.

Postup při montáži :

1. Odšroubujte plastový kryt (viz obr. 1)
2. Sejměte skleněné stínidlo
3. Přidržete základnu proti zdi a označte díry k provrtání (viz obr. 2)
4. Vyvrtejte otvory a vložte hmoždinky
5. Prostrčte vodiče otvorem v základně
6. Přišroubujte základnu vruty do hmoždinek (viz obr. 2)
7. Připojte vodiče dle značek do svorkovnice (viz obr. 3)
8. Nasadte zpět plastové stínidlo, poté plastový kryt a přišroubujte (viz obr.1)



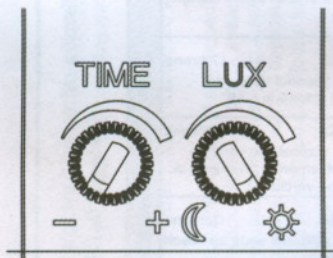
Technická specifikace:

výkon: max. 2x40W/E27
zdroj napětí: 220-240V~/50-60Hz
úhel detekce: 360°
dosah: max. 6m (24°C)
čas.nastavení: 10 sec (+/-3 sek) až 3 min (+/-0.5 min)
nastavení svět. toku : 3LUX~2000LUX
teplotní rozsah: -10°C ~ +40°C
vlhkost : <93% RH

POZOR! Před připojením k el. síti:

- Před připojením k el. síti otočte tlačítko LUX do mezní polohy na "slunce" (protisměru hodinových ručiček) a tlačítko TIME do mezní polohy na min (-) (ve směru hodinových ručiček)
- Připojte svítidlo k el. síti.
- Jakmile svítidlo připojíte k el. síti, svítidlo se rozsvítí na dobu cca 30 sek, během které dojde k nastavení senzoru v daných podmínkách.
- Až po adaptaci senzoru tj. po zhasnutí světla proveďte nastavení hodnot LUX a TIME do Vámi požadovaných poloh.

Nastavení senzoru:



Nastavení časového intervalu

Doba svícení může být nastavena v rozmezí mezi 10 sek (tlačítkem nastavit na min = otočením proti směru hodinových ručiček) a 3 min (tlačítkem nastavit na max = otočením ve směru hodinových ručiček)
Pozn.: po vypnutí svítidla trvá cca 1 sek než je senzor opět schopen zaznamenat další pohyb – světlo se rozsvítí až po uplynutí této doby.

Nastavení světelné citlivosti

Světelná citlivost může být nastavena v rozmezí od cca 3 LUX (tlačítkem nastavit na min = otočením proti směru hodinových ručiček) do 2000 LUX (tlačítkem nastavit na max = otočením ve směru hodinových ručiček).

UPOZORNĚNÍ:

- Montáž světlé odborníky.
- Neumisťujte svítidlo na místa teplotně nestálá např.: blízko přímotopů, klimatizačních jednotek, místa s přímým slunečním zářením apod.